



Kemenag  
Berdampak



# TUTORIAL PENDAFTARAN

## SPMB ONLINE

### MAN 1 NGANJUK TAHUN AJARAN 2026/2027

Penerimaan murid baru man 1 nganjuk sudah dibuka,  
selahkan segera daftar dan lengkapi formulir



# Selamat Datang di SPMB Online



Tampilan Melalui HandPhone (HP)

Nb : Disarankan Pakai Android/Chrome



SPMBONLINE

Selamat Datang Di web SPMB Online

Aplikasi Penerimaan Murid Baru Tahun Pelajaran 2026/2027  
MAN 1 NGANJUK .

Pendaftaran Siswa dan Siswi Baru Tahun 2026 ini telah dibuka.  
Silahkan Segera Daftar dan lengkapi Formulir

Lihat Alur Pendaftaran ▾

SPMB ONLINE  
TAHUN AJARAN 2026/2027

Masukkan NISN

Password

Masuk

Daftar Disini

**Tampilan Awal  
SPMB ONLINE  
MAN 1 NGANJUK**

- Kolom "Masukkan NISN"
- "Pasword"
- Tombol Masuk/Login
- Daftar Disini (untuk pendaftaran akun)

SPMBONLINE

Home

Daftar

Statistik

Info Pendaftaran

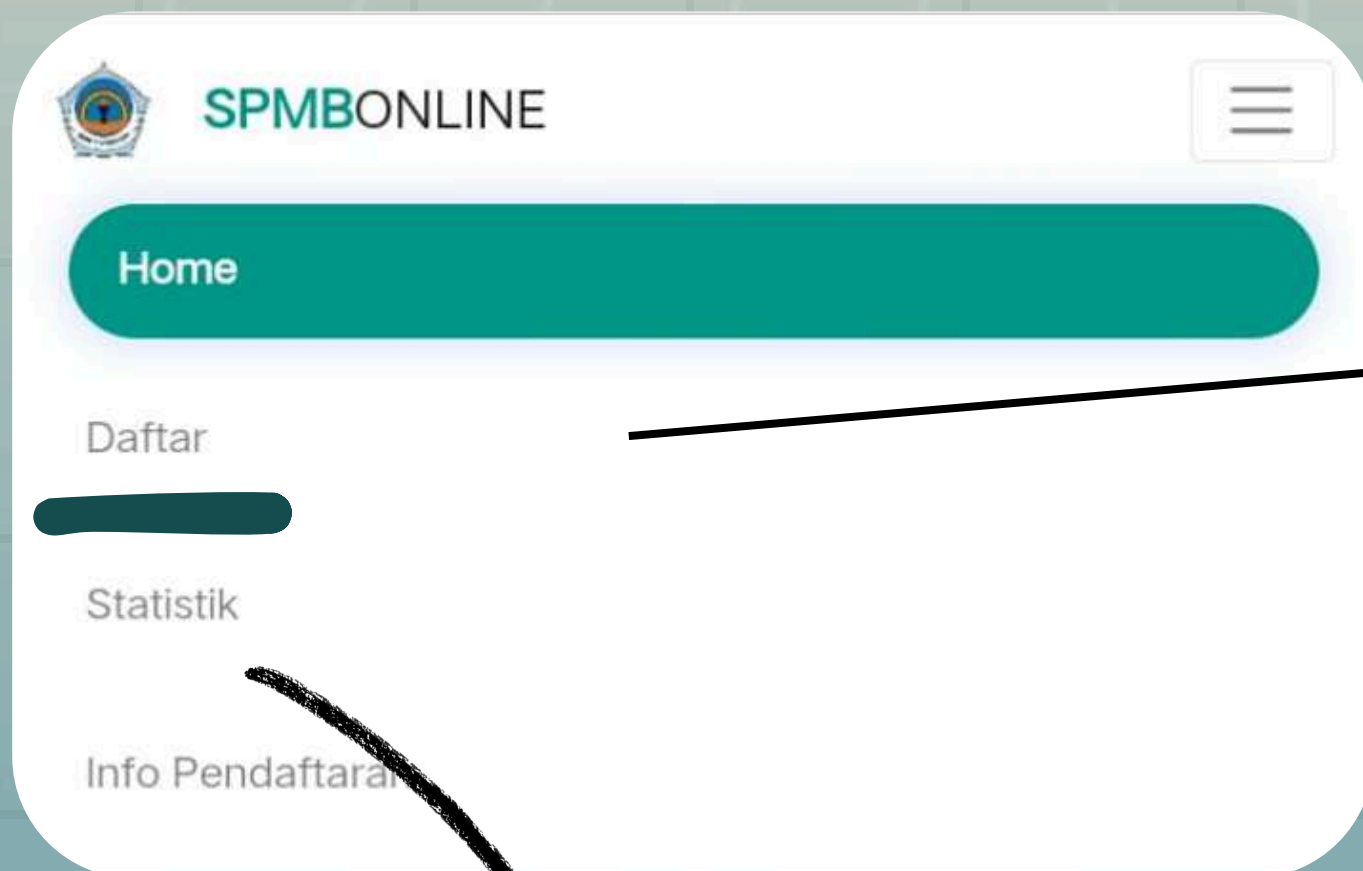
Garis 3 Pojok Kanan  
Atas :

- HOME
- DAFTAR
- STATISTIK
- INFO PENDAFTARAN



# Penjelasan Beberapa Bagian

## SPMB ONLINE



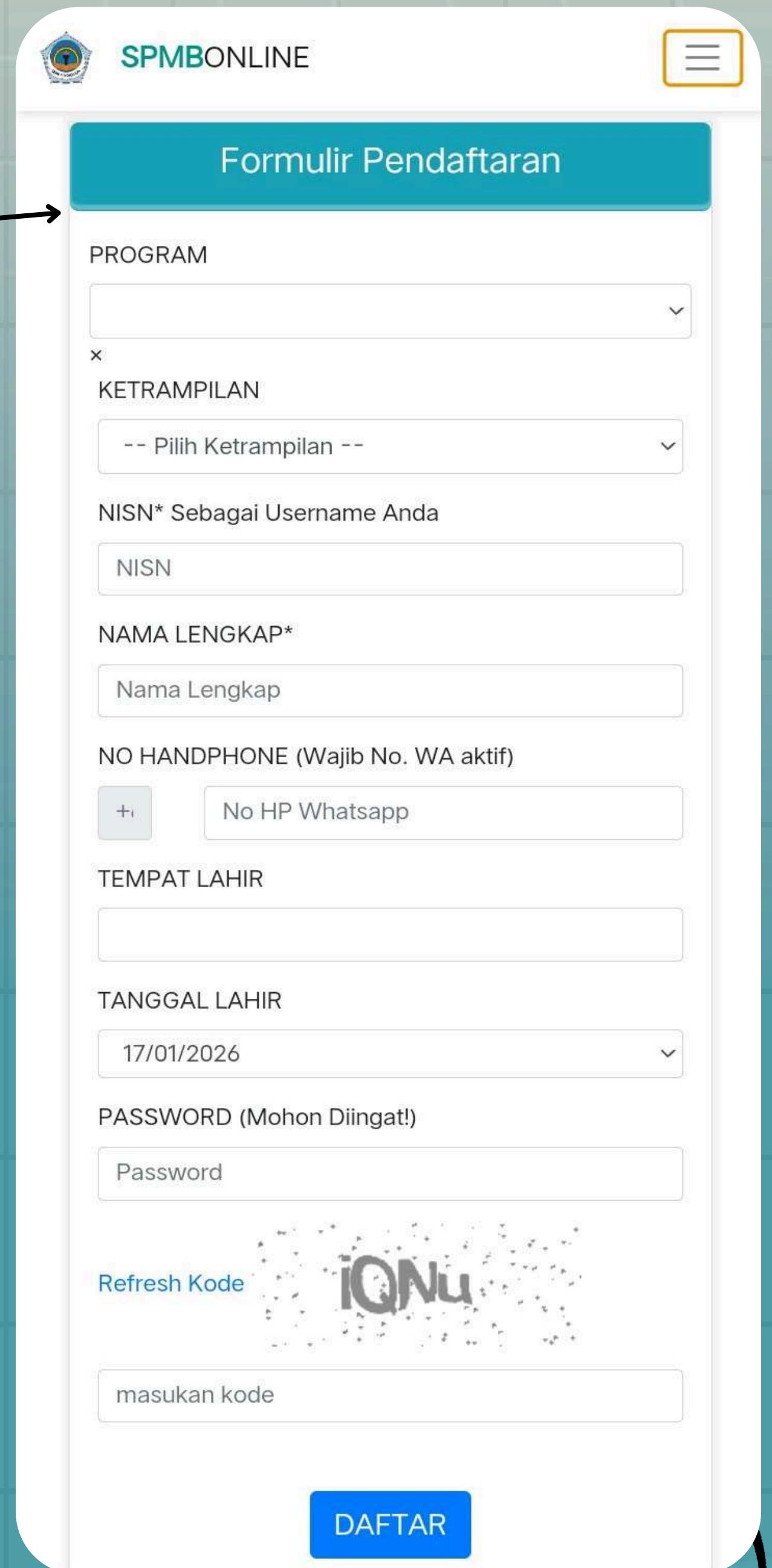
SPMBONLINE

Home

Daftar

Statistik

Info Pendaftaran



SPMBONLINE

Formulir Pendaftaran

PROGRAM

KETRAMPILAN

NISN\* Sebagai Username Anda

NAMA LENGKAP\*

NO HANDPHONE (Wajib No. WA aktif)

TEMPAT LAHIR

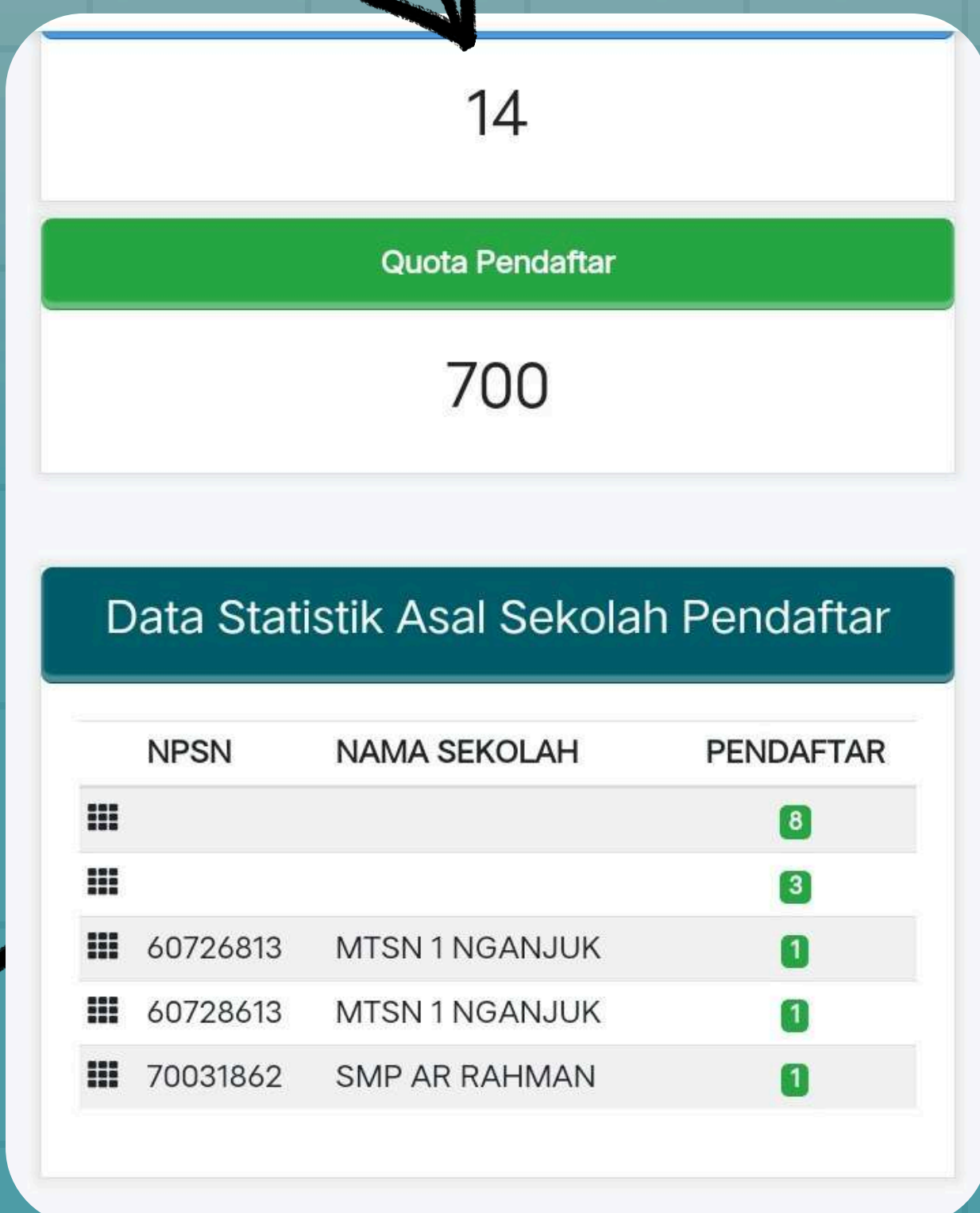
TANGGAL LAHIR

PASSWORD (Mohon Diingat!)

Refresh Kode

masukan kode

DAFTAR



14

Quota Pendaftar

700

Data Statistik Asal Sekolah Pendaftar

NPSN	NAMA SEKOLAH	PENDAFTAR
		8
		3
60726813	MTSN 1 NGANJUK	1
60728613	MTSN 1 NGANJUK	1
70031862	SMP AR RAHMAN	1

### Statistik

Berisikan data

- Quota Pendaftar
- Jumlah Pendaftar

Formulir pembuatan akun



# Info Pendaftaran

SPMB ONLINE

## Alur-Pendaftaran



### ALUR PENDAFTARAN PESERTA DIDIK BARU



#### DAFTAR AKUN

Melakukan pendaftaran pada portal SPMB Online



#### LENGKAPI FORMULIR

Lengkapi formulir pendaftaran dan Upload berkas pendaftaran



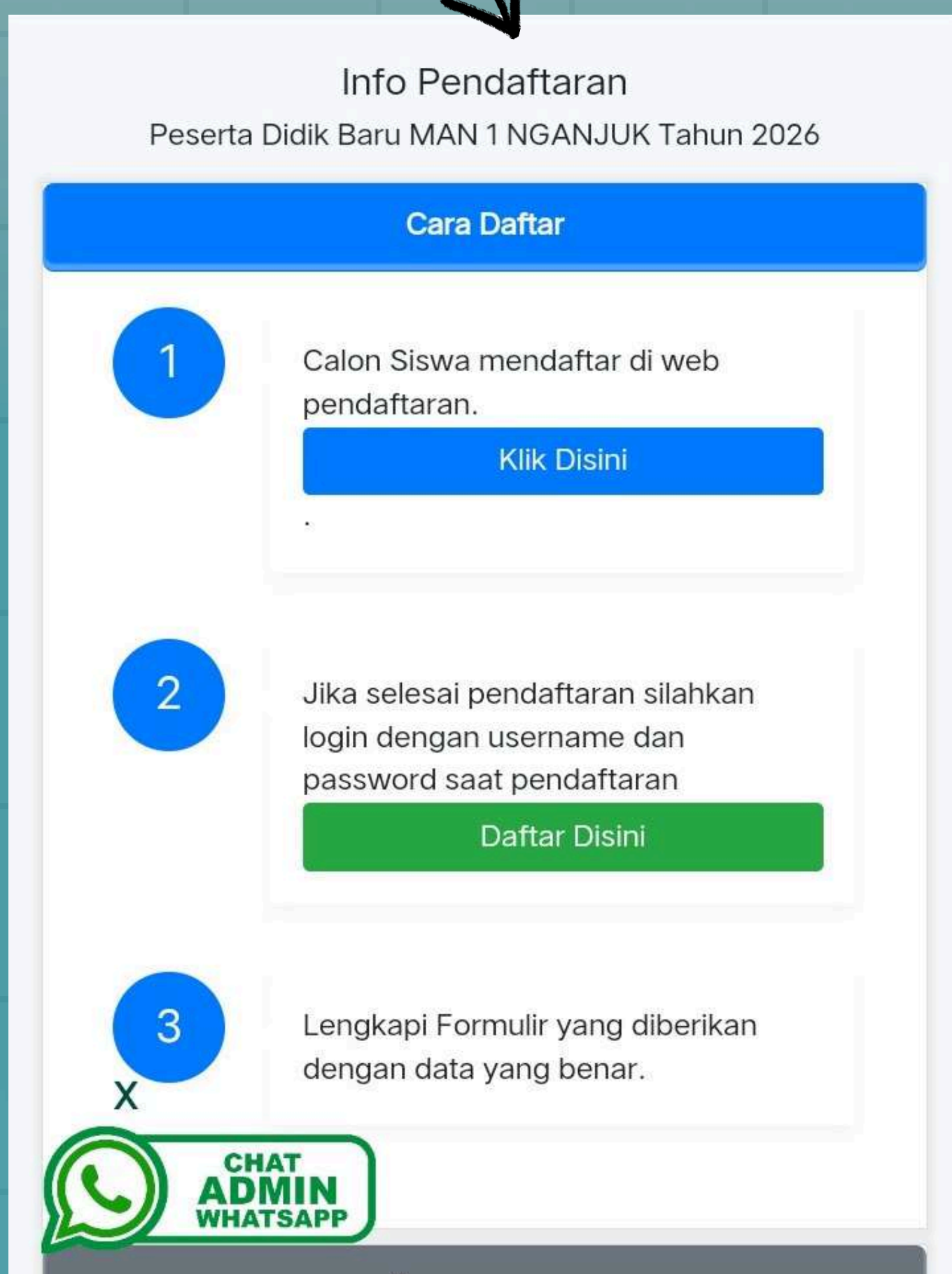
#### SELEKSI BERKAS

Seleksi berkas pendaftaran oleh panitia



#### DAFTAR ULANG

Bagi siswa yang diterima wajib melakukan daftar ulang dengan mengumpulkan formulir dan berkas pendaftaran



## Alur Pendaftaran

- Daftar Akun
- Mengisi Formulir & Uploud Berkas
- Seleksi Berkas + Tes
- Pengumuman
- Daftar Ulang



# Pembuatan Akun

SPMB ONLINE

## 1. KLIK BAGIAN PROGRAM

Pilih-lah salah satu Program yang dipilih :

- Kelas Akademik Digital (ICP)
- Kelas Kedinasan
- Kelas Keterampilan
- Kelas Tahfidz
- Kelas Amtsilati

<input checked="" type="radio"/>	<input type="radio"/>
KELAS AKADEMIK DIGITAL (ICP)	<input type="radio"/>
KELAS KEDINASAN	<input type="radio"/>
KELAS KETRAMPILAN	<input type="radio"/>
KELAS TAHFIDZ	<input type="radio"/>
KELAS AMTSILATI	<input type="radio"/>

-- Pilih Ketrampilan --	<input checked="" type="radio"/>
DESAIN KOMUNIKASI DAN VISUAL (DKV)	<input type="radio"/>
TATA BOGA	<input type="radio"/>
TATA KECANTIKAN	<input type="radio"/>
TATA BUSANA	<input type="radio"/>

SPMBONLINE

Formulir Pendaftaran

PROGRAM

KETRAMPILAN

NISN\* Sebagai Username Anda

NAMA LENGKAP\*

NO HANDPHONE (Wajib No. WA aktif)

TEMPAT LAHIR

TANGGAL LAHIR

PASSWORD (Mohon Diingat!)

Refresh Kode

masukan kode

DAFTAR

PILIH SALAH SATU  
JIKA MEMILIH  
PROGRAM KELAS  
"KETRAMPIAN"



# Pembuatan Akun

SPMB ONLINE

- Setelah memilih PROGRAM kelas, selanjutnya ...
- **MENGISI NO. NISN & NAMA LENGKAP**

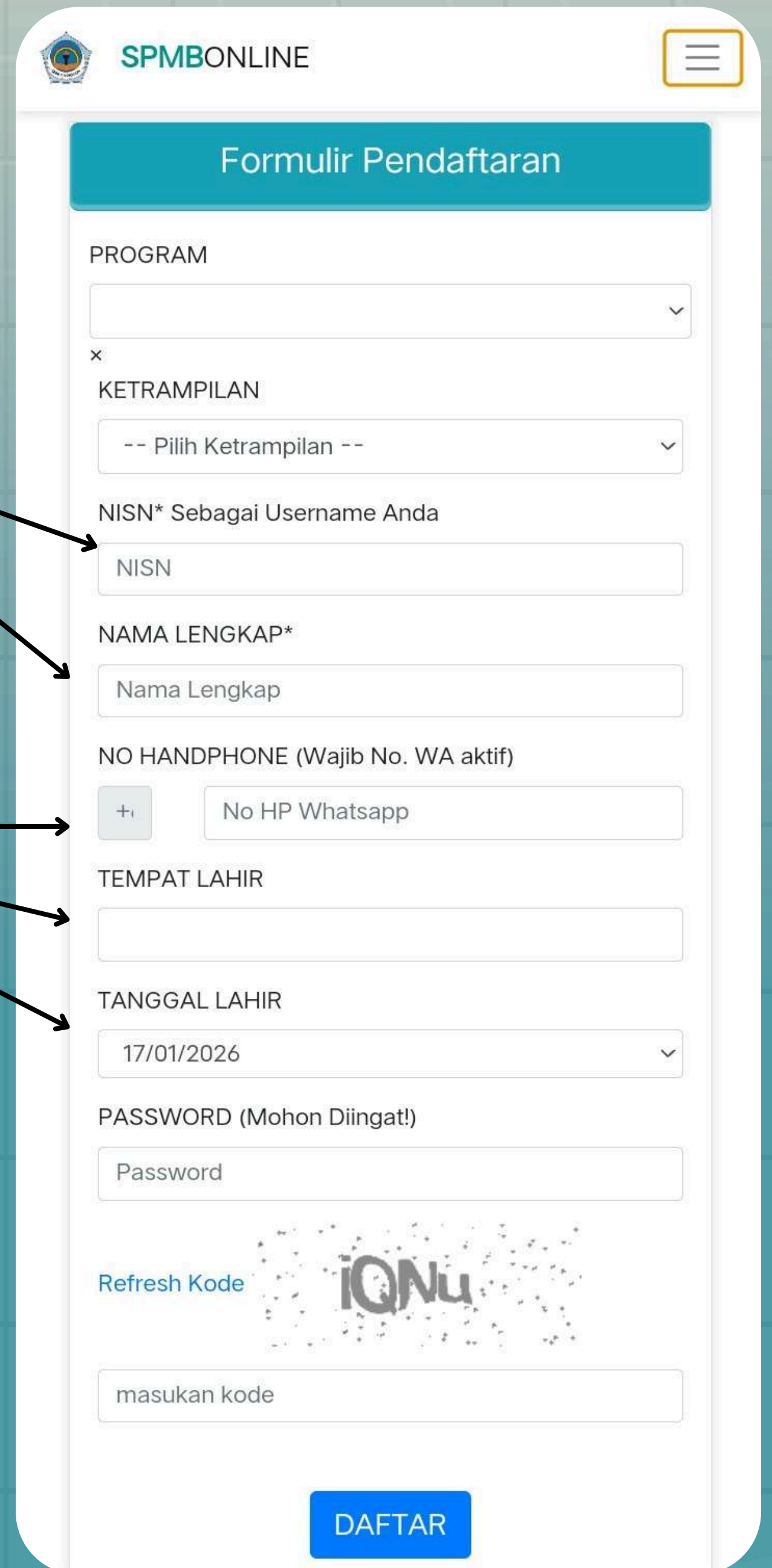
1. Mengisi **NO. WHATSAPP**
2. **TEMPAT LAHIR**
3. **TANGGAL LAHIR**

**MEMBUAT  
PASWORD AKUN  
SPMB**

**REFRESH  
KODE**

**KLIK  
"DAFTAR"**

Mengisi sesuai tulisan yang ada sebelahnya !



The screenshot shows the 'Formulir Pendaftaran' (Registration Form) on the SPMB ONLINE website. The form includes the following fields and options:

- PROGRAM**: A dropdown menu.
- KETRAMPILAN**: A dropdown menu with the option '-- Pilih Ketrampilan --'.
- NISN\* Sebagai Username Anda**: A text input field with the placeholder 'NISN'.
- NAMA LENGKAP\***: A text input field with the placeholder 'Nama Lengkap'.
- NO HANDPHONE (Wajib No. WA aktif)**: A text input field with a '+' icon and the placeholder 'No HP Whatsapp'.
- TEMPAT LAHIR**: A text input field.
- TANGGAL LAHIR**: A date picker showing '17/01/2026'.
- PASSWORD (Mohon Diingat!)**: A text input field with the placeholder 'Password'.
- Refresh Kode**: A button next to a CAPTCHA image showing the text 'IQNu'.
- masukan kode**: A text input field for the CAPTCHA code.
- DAFTAR**: A blue button at the bottom right.



# Login Akun

SPMB ONLINE



The login form for SPMB ONLINE, Tahun Ajaran 2026/2027. It features a green header with the logo and title. Below the header are two input fields: 'Masukkan NISN' and 'Password'. There are two buttons at the bottom: 'Masuk' (Login) and 'Daftar Disini' (Sign Up Here).

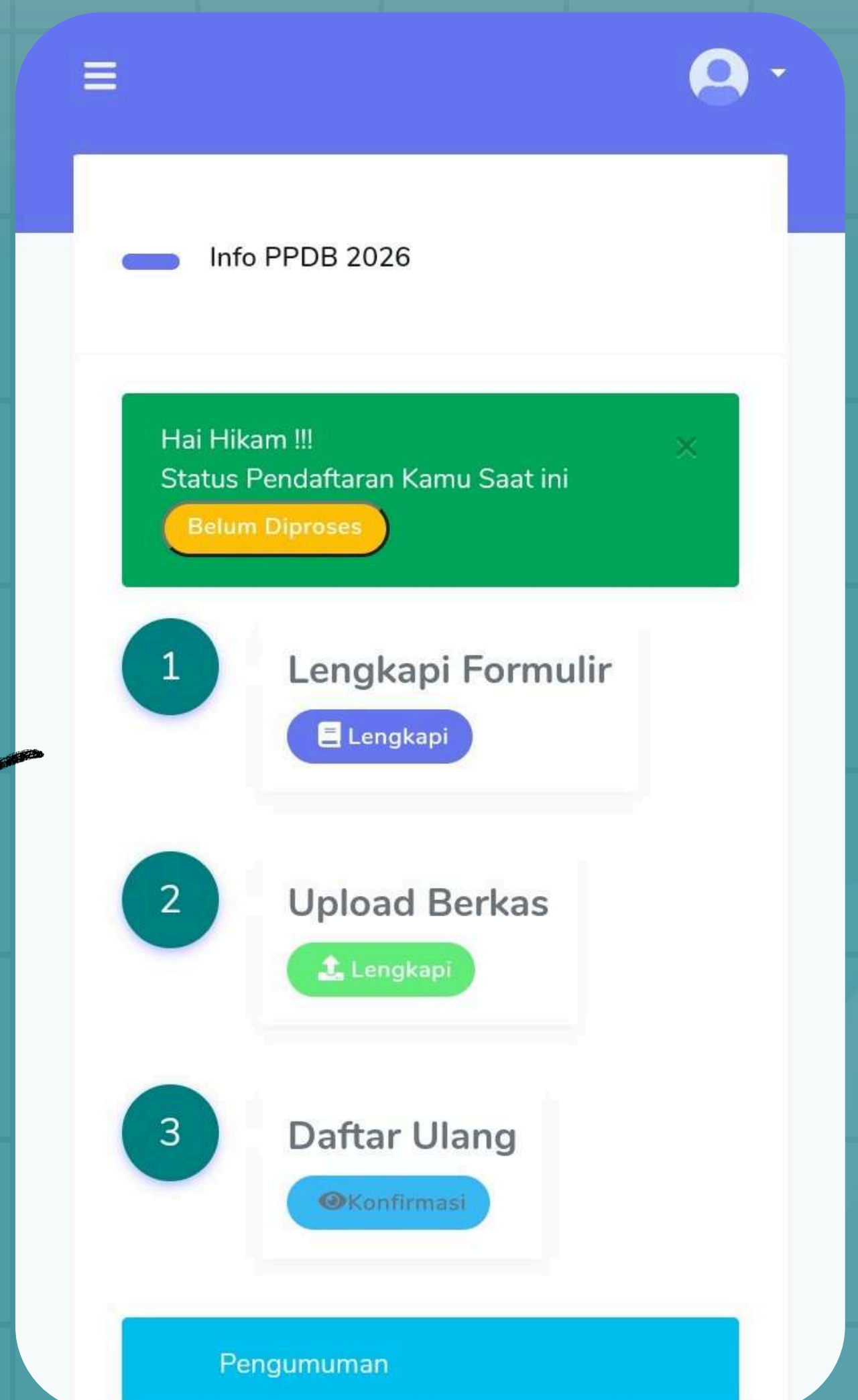
## LOGIN AKUN SPMB

- Masukkan Id NISN yang didaftarkan
- Isi Password akun
- Klik **"MASUK"**

TAMPILAN AWAL  
SETELAH LOGIN  
AKUN SPMB

## ISI DI DALAM NYA

- Formulis
- Upload Berkas
- Daftar Ulang



The dashboard after logging in. It has a purple header with a menu icon and a user profile icon. Below the header is a section titled 'Info PPDB 2026'. A green notification box says 'Hai Hikam !!! Status Pendaftaran Kamu Saat ini Belum Diproses'. There are three numbered steps: 1. 'Lengkapi Formulir' with a 'Lengkapi' button; 2. 'Upload Berkas' with a 'Lengkapi' button; 3. 'Daftar Ulang' with a 'Konfirmasi' button. At the bottom is a blue bar labeled 'Pengumuman'.



# Lengkapi Formulir

SPMB ONLINE

1

Formulir Pendaftaran Siswa Baru

Status Pendaftaran  
Diverifikasi

Data Diri

Data Alamat

Orang Tua

Upload Foto

No Pendaftaran  
PPDB2026015

Asal Sekolah

NPSN Sekolah Asal

"KLIK"

( MENGISI DAFTAR DIRI )

MENGISI ASAL  
SEKOLAH

MENGISI NPSN  
SEKOLAH ASAL

**NIK** (Nomor  
Induk Keluarga)

Pilih  
Kewarganegaraan

Nama Lengkap

Tempat Lahir

Tgl Lahir

Pilih Jenis  
Kelamin

2

NIK

Kewarganegaraan  
Pilih Kewarganegaraan

Nama Lengkap  
Hikam

Tempat  
Nganjuk

Tgl Lahir  
2026-01-17

Jenis Kelamin  
Pilih Jenis Kelamin



# Lengkapi Formulir

SPMB ONLINE

3

Anak Ke

Jumlah Saudara

Agama

Pilih Agama

Cita Cita

Pilih Cita-cita

Hobi

CHAT ADMIN WHATSAPP

Anak ke-berapa di keluarga

Jumlah Saudara kandung

Agama Kepercayaan

HOBBY

4

Mengisi Email yang Aktif

Nomor yang Aktif

Pilih Salah Satu

No. Kartu Keluarga

Nama Pemimpin di Keluarga

Email

No Handphone

+62

Yang Membiayai Sekolah

Yang Membiayai Sekolah

No KK

Nama Kepala Keluarga

Harap isi data alamat dengan sebenar-benarnya

Simpan Data Diri

KLIK  
"SIMPAN DATA DIRI"



# ISI Data Alamat

SPMB ONLINE

1

PILIH SALAH SATU !

Alamat ( Jln. atau Kampung)

Contoh : "Jln. A. Yani / Nglawak"

RT dan RW

- Desa
- Kecamatan
- Kabupaten / Kota
- Provinsi

The screenshot shows the 'Data Alamat' form in the SPMB ONLINE system. It includes a blue header bar with a home icon and the text 'Data Alamat'. Below the header are two buttons: 'Orang Tua' and 'Upload Foto'. The form contains several input fields: a dropdown menu for 'Status Tempat Tinggal' (labeled 'Status Tinggal'), a text field for 'Alamat' (containing 'nama jalan / kampung'), two stacked text fields for 'RT / RW' (labeled 'RT' and 'RW'), a text field for 'Desa', a text field for 'Kecamatan', a text field for 'Kabupaten / Kota', and a text field for 'Provinsi'. Arrows from the instructional text blocks point to the 'Status Tinggal', 'Alamat', 'RT / RW', 'Desa', 'Kecamatan', 'Kabupaten / Kota', and 'Provinsi' fields.



# ISI Data Alamat

SPMB ONLINE

2

KODE POS  
DAERAH

PILIH SALAH SATU

PILIH SALAH SATU

Harap di Isi Sesuai  
Data yang Benar



**“KLIK”**  
**“SIMPAN DATA  
ALAMAT”**

The screenshot shows a form with the following fields and labels:

- Kode Pos**: A text input field.
- Transportasi**: A dropdown menu with the option "Pilih Transportasi" and a downward arrow.
- Jarak**: A dropdown menu with the option "Jarak Rumah ke Sekolah" and a downward arrow.
- Waktu Tempuh**: A dropdown menu with the option "Waktu Tempuh" and a downward arrow.

Below the fields, there is a note: *\*Harap isi data alamat dengan sebenar-benarnya*.

At the bottom of the form is a blue button labeled **Simpan Data Alamat**.

Arrows from the surrounding text blocks point to specific parts of the form: one to the "Kode Pos" field, one to the "Pilih Transportasi" dropdown, one to the "Waktu Tempuh" dropdown, and one to the "Simpan Data Alamat" button.



# Data Orang Tua

SPMB ONLINE

TAMPILAN AWAL

DATA AYAH

PILIH SALAH SATU

NIK (Nomor Induk Kependudukan)

Nama Ayah (Lengkap)

Tempat Lahir

Formulir Pendaftaran Siswa Baru

Status Pendaftaran  
Diverifikasi

Data Diri

Data Alamat

Orang Tua

Upload Foto

Status Ayah

NIK Ayah

Nama Ayah

Tempat Lahir



# Data Orang Tua

SPMB ONLINE

Isi lah seseuai data yang benar

No. HP Ayah

Tgl Lahir

2026-01-18

Pendidikan

Pilih Pendidikan

Pekerjaan

Pilih Pekerjaan

Penghasilan

Pilih Penghasilan

No HP Ayah

Pilih Slah Satu  
Kandung/Wali

NIK (Nomor Induk  
Kependudukan)

Nama Lengkap  
Ibu

Tanggal Lahir  
Sesuai KTP

Status ibu

NIK ibu

Nama ibu

Tempat Lahir

Tgl Lahir

2026-01-18

CHAT ADMIN WHATSAPP

Tgl Lahir

2026-01-18

Pendidikan

Pilih Pendidikan

Pekerjaan

Pilih Pekerjaan

Penghasilan

Pilih Penghasilan

No Hp Ibu

Isi lah :

- Tgl Lahir
- Pilih Pendidikan terakhir
- Pilih pekerjaan ibu
- Penghasilan
- No. Hp Ibu



# Data Wali

SPMB ONLINE

Isi\_lah :

- NIK Wali
- Nama Lengkap Wali
- Tahun Lahir
- Pendidikan Terakhir
- Pekerjaan
- Penghasilan
- No. Hp Wali

**Harap di Isi Sesuai  
Data yang Benar**

**“KLIK”**  
**SIMPAN DATA**  
**ORANG TUA**

**Data Lengkap wali**

NIK wali

Nama wali

Tahun Lahir

Pendidikan

Pilih Pendidikan

Pekerjaan

Pilih Pekerjaan

Penghasilan

Pilih Penghasilan

No HP wali

\*Harap isi data orang tua dengan sebenar-  
benarnya

Simpan Data Orang Tua



# Upload Foto

SPMB ONLINE

## Keterangan :

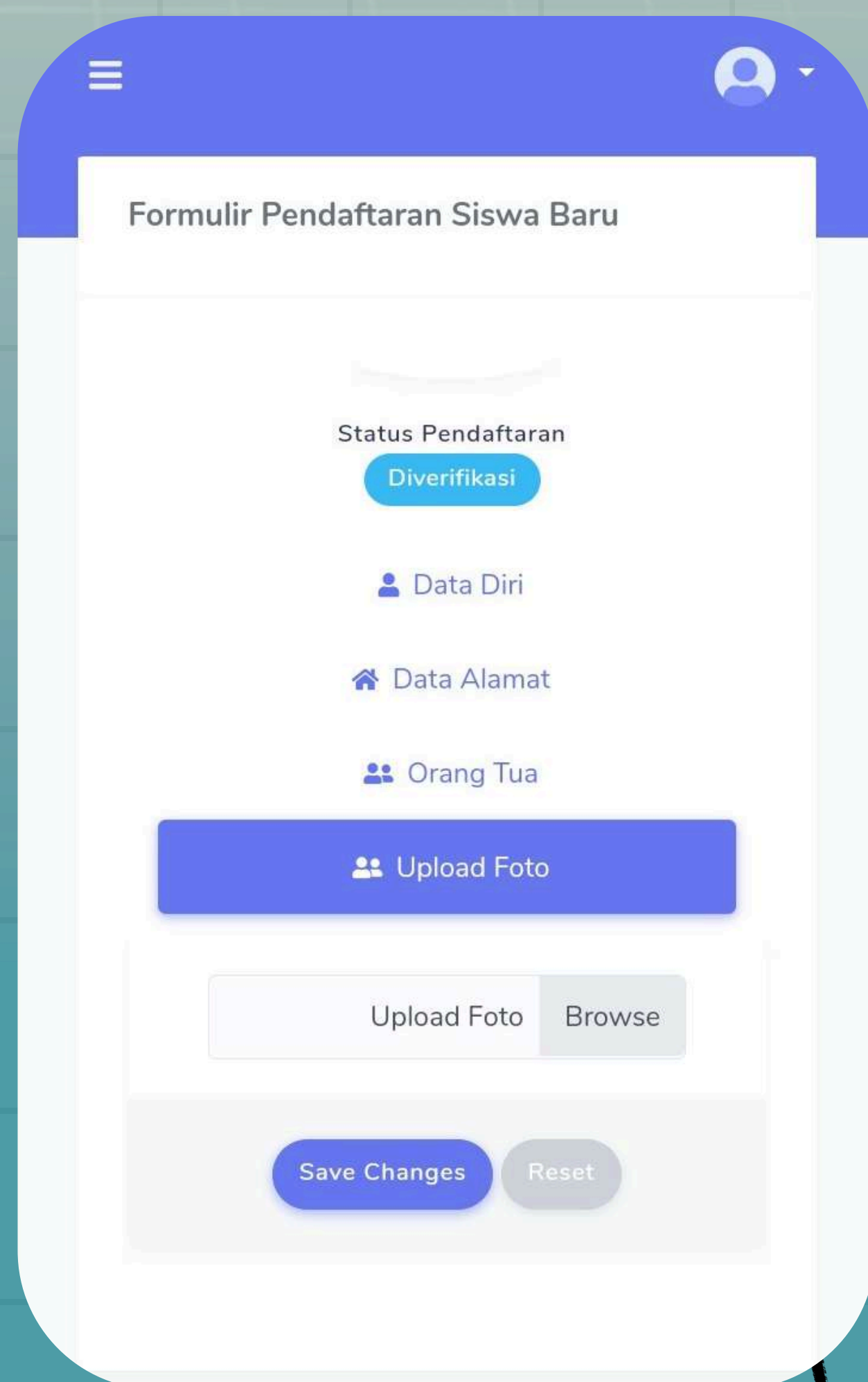
Bisa diisi setelah mengisi data diri, data alamat, an orang tua

**Foto Harus Sesuai & Bukan AI**

**Upload FOTO Memakai Seragam**

**FOTO Menggunakan background merah/biru**

**"KLIK"**  
**SAVE CHANGES**



The screenshot shows a mobile application interface for 'Formulir Pendaftaran Siswa Baru'. The top bar is blue with a menu icon and a user profile icon. The main content area is white and contains the following elements: a 'Status Pendaftaran' section with a 'Diverifikasi' button; a list of steps: 'Data Diri', 'Data Alamat', 'Orang Tua', and 'Upload Foto' (which is highlighted with a blue bar); a photo upload section with 'Upload Foto' and 'Browse' buttons; and a bottom section with 'Save Changes' and 'Reset' buttons. A yellow hand icon is pointing at the 'KLIK' text in the bottom right corner of the image.



# Upload Berkas

SPMB ONLINE

**"KLIK"**  
**UPLOAD BERKAS**

Info PPDB 2026

Hai Hikam !!!  
Status Pendaftaran Kamu Saat ini  
Belum Diproses

- 1 Lengkapi Formulir  
Lengkapi
- 2 Upload Berkas  
Lengkapi
- 3 Daftar Ulang  
Konfirmasi

Berkas PPDB Online  
Dashboard / Upload

Fitur Upload Berkas  
Berkas yang di Upload Wajib Berbentuk Gambar/Foto

Kartu Keluarga  
Choose File Browse  
The image must have a maximum size of 1MB  
Preview

Akta Kelahiran  
Choose File Browse  
The image must have a maximum size of 1MB  
Preview

**TAMPILAN AWAL  
UPLOAD BERKAS  
SPMB**

**Upload SCAN  
Kartu Keluarga**

**Bisa berupa Foto/gambar**

**Upload SCAN  
Akta Kelahiran**

**Bisa berupa Foto/gambar**

**Ukuran  
File Max.  
1 MB**



# Upload Berkas

SPMB ONLINE

**LANJUTAN  
SEBELUMNYA**



**Upload SCAN  
Ijazah/SKL "Asli"**

Bisa berupa Foto/gambar



**Upload SCAN  
"NISN"**

Bisa berupa Foto/gambar

**Ukuran  
File Max.  
1 MB**



Ijazah/SKL

Choose File Browse

The image must have a maximum size of 1MB

Preview

NISN

Choose File Browse

The image must have a maximum size of 1MB

Preview

Save Changes Reset

**KLIK  
"SAVE CHANGES"**



# Cetak Formulir

SPMB ONLINE

**LANJUTAN  
SEBELUMNYA**

**CETAK BUKTI  
PENDAFTARAN**

**Tanda Diverifikasi**

Tanda bahwa pengisian data diri & upload berkas pendaftaran SPMB MAN 1 Nganjuk Sudah sukses dan selesai

Cetak Bukti Pendaftaran

Status Pendaftaran  
Diverifikasi

No Pendaftaran

PPDB2026015

Nama Lengkap

NISN

Tempat dan Tanggal Lahir

Download Formulir Pendaftaran

**KLIK  
"DOWNLOAD FORMULIR  
PENDAFTARAN"**



# Cetak Formulir

SPMB ONLINE

**LANJUTAN  
SEBELUMNYA**

**INI MERUPAKAN  
TAMPILAN KETIKA  
SUDAH TER-  
VERIFIKASI BERKAS  
YANG SUDAH DI  
UPLOD  
DAN SUDAH  
DITERIMA**

Cetak Bukti Pendaftaran

Status Pendaftaran  
**Diterima**

No Pendaftaran  
PPDB2026016

Nama Lengkap  
[REDACTED]

NISN  
[REDACTED]

Tempat dan Tanggal Lahir  
[REDACTED]

[Download Formulir Pendaftaran](#)





Kemenag  
Berdampak



# Sistem PENERIMAAN MURID BARU MAN 1 NGANJUK

TAHUN AJARAN 2026/2027

Menghasilkan Lulusan yang Berakhlaq Mulia, Unggul, Terampil dan Peduli Lingkungan

## Program Kelas

- ✓ Kelas Akademik Digital (ICP)
- ✓ Kelas Kedinasan
- ✓ Kelas Keterampilan  
(DKV, Tata Boga, Tata Kecantikan, dan Tata Busana)
- ✓ Kelas Tahfidz
- ✓ Kelas Amtsilati

## Agenda Pendaftaran

Gelombang I

1 Maret – 31 Mei 2026

Gelombang II

8 Juni – 6 Juli 2026

(\*gelombang II dibuka jika kuota masih ada)

## Narahubung :

Pak Arifin : 0856-4808-8515

Bu Dila : 0822-9935-3531

Bu Yulis : 0815-1512-5696

Informasi dan Tautan pendaftaran  
MAN 1 Nganjuk:



[smb.man1nganjuk.sch.id](https://smb.man1nganjuk.sch.id)



[man1nganjuk](https://www.instagram.com/man1nganjuk)



[www.man1nganjuk.sch.id](https://www.man1nganjuk.sch.id)



[mansa nganjuk](https://www.youtube.com/mansa_nganjuk)